



English

E-Posta

Şifre

Sayıların Toplamı 66 + 0 = ?

[Yeni bir hesap oluştur](#)
[Şifremi Unuttum](#)

Oturum Açmak İçin Kalan Süre 04:11



https://obs.harran.edu.tr/oibs/ina_app/login.aspx

1. Sisteme yukarıdaki adresten giriş yapılır.



Harran Üniversitesi

Enstitü Başvuru Sistemi



En Son Yayımlanan Aktif İlan

deneme
[İlan Metni](#)



Süresi Dolan İlan

2020-2021 LİSANSÜSTÜ BAŞVURULARI
[İlan Metni](#)



Başvuru Yapmadığım Son İlan

deneme
[İlan Metni](#)



Son Yaptığım Başvuru

Yok
[İlan Metni](#)



Aktif İlan Sayısı
2



Aktif İlanda Program Sayısı
45



Henüz Sonuçlanmamış Başvurularım
0



Sonuçlanmış Başvurularım
0

Genel Duyurular

Yapılan Son İşlemler



2. Başvuru ekranında «Sonuçlar- Başvurularım» linkine tıklatarak başvurduğunuz programa yerleşip yerleşmediğinizi görebilirsiniz.



Harran Üniversitesi

Enstitü Başvuru Sistemi



| | | | | |
|-----------------|-------------------------|------------------------------|-----------------------|----------------------------------|
| Başvuru Adı | [Redacted] | Öğrenci Numarası | [Redacted] | Online Kayıt Yap |
| Başvuru Durumu | Onaylandı | Kayıt Yapabilme Durumu | Yerleşti 1.Asil | |
| Seçilen Program | BAHÇE BİTKİLERİ DOKTORA | Kayıt Başlangıç-Bitiş Tarihi | 02.09.2020-17.09.2020 | |



3. Resimde «Kayıt Yapabilme Durumu-Yerleşti 1. Asil» şeklinde görüldüğünden ilgili programa yerleşmişsinizdir.

«Online Kayıt Yap» Butonuna tıklayarak kayıt işlemlerine başlayabilirsiniz.

- Başvurular
- Yayımlanan İlanlar
- Sonuçlar
- Başvurularım
- Online Kayıt İşlemleri
- Profil Bilgileri
- Kimlik Bilgileri
- İletişim Bilgileri
- Şifre Değiştir



Harran Üniversitesi

Enstitü Başvuru Sistemi



Başvuru Adı
Başvuru Durumu **Onaylandı**
Seçilen Program BAHÇE BİTKİLERİ DOKTORA

Öğrenci Numarası

Online Kayıt Yap

Başvurular

Yayımlanan İlanlar

Sonuçlar

Başvularım

Online Kayıt İşlemleri

Profil Bilgileri

Kimlik Bilgileri

İletişim Bilgileri

Şifre Değiştir

Online Kayıt İşlemleri

Kabul Ediyorum Sayıların Toplamı $20 + 4 = ?$

4. «Online Kayıt işlemlerinde» ilgili yerler işaretlenip ve doldurulduktan sonra «Kaydet» butonuna tıklanır.




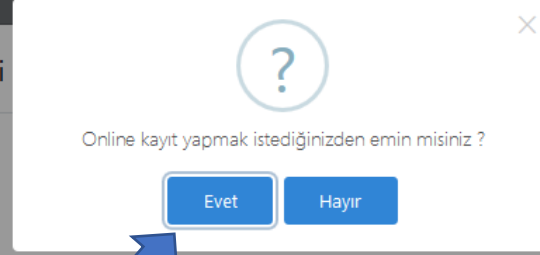
Harran Üniversitesi

Enstitü Başvuru Sistemi



Başvuru Adı
Başvuru Durumu Onaylandı
Seçilen Program BAĞÇE BİTKİLERİ DOKTORA

Online Kayıt İşlemleri



Kabul Ediyorum Sayıların Toplamı 20 + 4 = ? 24 Kaydet

5. Çıkan pencerede “Online kayıt yapmak istediğinizden emin misiniz?” sorusu «Evet» butonuna basılarak onaylanır.



Harran Üniversitesi

Enstitü Başvuru Sistemi

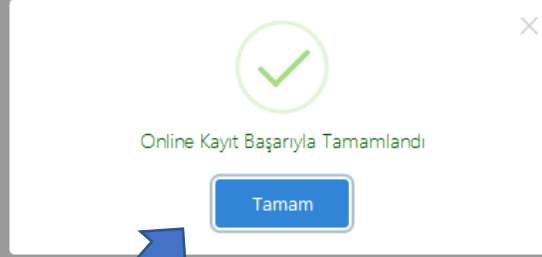


Başvuru Adı: [Redacted]
Başvuru Durumu: **Onaylandı**
Seçilen Program: BAHÇE BİTKİLERİ DOKTORA

Öğrenci Numarası: [Redacted]
Kayıt Yapabilme Durumu: **Yerleşti 1.Asıl**
Kayıt Başlangıç-Bitiş Tarihi: 02.09.2020-17.09.2020

Kayıt Tarihi : 16.09.2020

Online Kayıt Başarıyla Tamamlandı



6. Artık Online Kaydınız Başarıyla tamamlanmış durumdadır. "Tamam" butonuna tıklanır ve işlem bitirilir.